



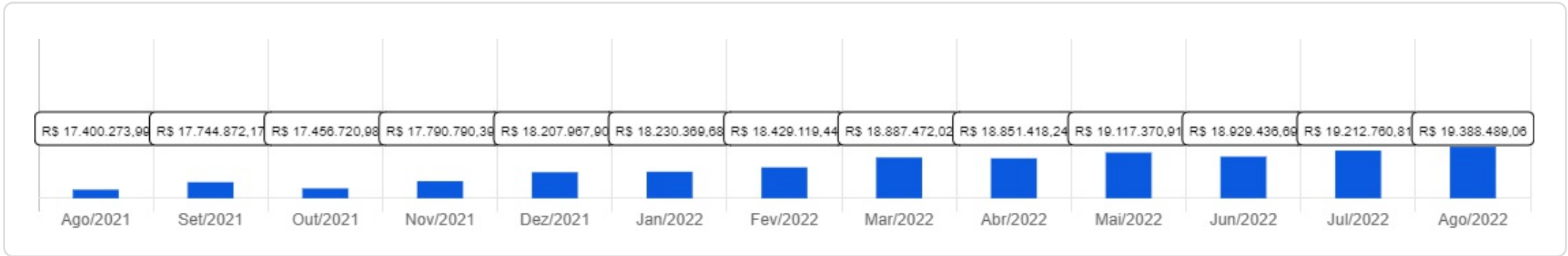
ITACURUBA

 Agosto/2022



<p>Patrimônio</p> <p><b>R\$ 19.388.489,06</b></p>	<p>Rentabilidade</p> <p>Mês: 0,67%    Acum.: 4,40%</p>	<p>Meta</p> <p>Mês: 0,04%    Acum.: 14,24%</p>	<p>Gap</p> <p>Mês: 0,63%    Acum.: -9,84%</p>	<p>VaR</p> <p>0,40%</p>
---	--	--	---	-------------------------





Evolução do Patrimônio (Últimos 12 meses)

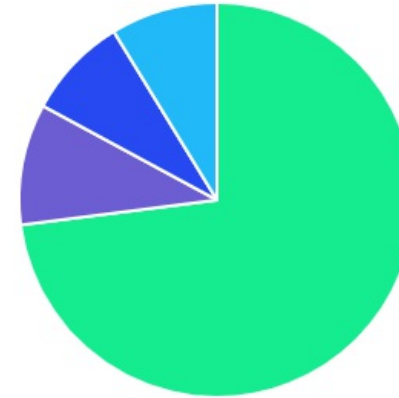







Comparativo (Rentabilidades | Metas) (Últimos 12 meses)

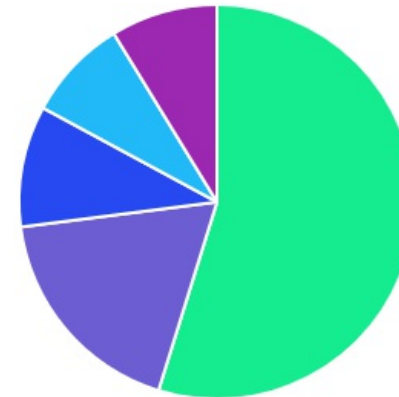




ATIVO	SALDO	CARTEIRA(%)	RESG.	4.963	RETORNO (R\$)	(%)
BB IMA-B 5 FIC RF PREVID...	R\$ 3.667.167,06	18.91%	D+1	7, I "b"	R\$ -83,08	-0,00%
BB IRF-M 1 TP FIC RF...	R\$ 940.207,85	4.85%	D+0	7, I "b"	R\$ 13.021,23	1,20%
BB IDKA 2 TP FI RF...	R\$ 3.711.295,36	19.14%	D+1	7, I "b"	R\$ -1.654,49	-0,04%
BB ALOCAÇÃO ATIVA FIC RF PREVID	R\$ 2.301.731,99	11.87%	D+3	7, I "b"	R\$ 22.114,32	0,97%
BB PERFIL FIC RF REF DI...	R\$ 3.528.189,23	18.20%	D+0	7, III "a"	R\$ 40.632,02	1,17%
ITAÚ DUNAMIS FIC AÇÕES	R\$ 326.260,55	1.68%	D+23	8, I	R\$ 20.022,20	6,54%
BB GOVERNANÇA FI AÇÕES PREVID	R\$ 637.391,14	3.29%	D+3	8, I	R\$ 39.331,63	6,58%
BB MULTISSETORIAL QUANTITATIVO FIC AÇÕES	R\$ 961.444,73	4.96%	D+3	8, I	R\$ 52.083,35	5,73%
BB AÇÕES ESG FI AÇÕES -...	R\$ 908.619,49	4.69%	D+4	9, III	R\$ -38.165,87	-4,03%
BB AÇÕES BOLSAS EUROPEIAS ETF FIC...	R\$ 713.491,23	3.68%	D+2	9, III	R\$ -49.634,88	-6,50%
BB MACRO FIC MULTIMERCADO LP	R\$ 847.194,62	4.37%	D+1	10, I	R\$ 16.272,61	1,96%
BB MULTIMERCADO LP JUROS E MOEDAS	R\$ 845.009,51	4.36%	D+1	10, I	R\$ 8.259,80	0,99%
<b>Total investimentos</b>	<b>R\$ 19.388.002,76</b>	<b>100.00%</b>			<b>R\$ 122.198,84</b>	<b>0,67%</b>
Disponibilidade	R\$ 486,30	-			-	-
<b>Total patrimônio</b>	<b>R\$ 19.388.489,06</b>	<b>100.00%</b>			<b>-</b>	<b>-</b>

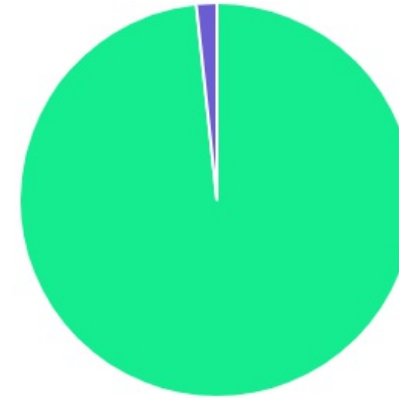
CLASSE	PERCENTUAL	VALOR	LEG.
Renda Fixa	72,98%	R\$ 14.148.591,49	
Renda Variável	9,93%	R\$ 1.925.096,42	
Estruturados	8,73%	R\$ 1.692.204,13	
Exterior	8,37%	R\$ 1.622.110,72	
<b>Total</b>	<b>100,00%</b>	<b>R\$ 19.388.002,76</b>	





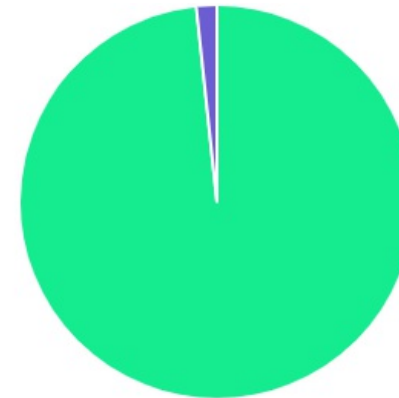
ENQUADRAMENTO	PERCENTUAL	VALOR	LEG.
Artigo 7º, Inciso I, Alínea " b "	54,78%	R\$ 10.620.402,26	
Artigo 7º, Inciso III, Alínea " a "	18,20%	R\$ 3.528.189,23	
Artigo 8º, Inciso I	9,93%	R\$ 1.925.096,42	
Artigo 10º, Inciso I	8,73%	R\$ 1.692.204,13	
Artigo 9º, Inciso III	8,37%	R\$ 1.622.110,72	
<b>Total</b>	<b>100,00%</b>	<b>R\$ 19.388.002,76</b>	










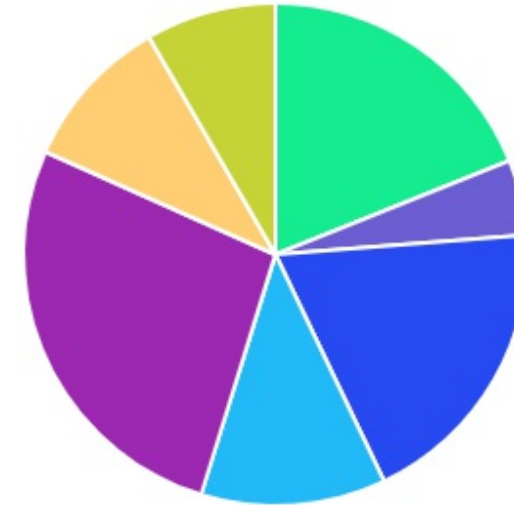
GESTOR	PERCENTUAL	VALOR	LEG.
BB GESTAO	98,32%	R\$ 19.061.742,21	
ITAU UNIBANCO	1,68%	R\$ 326.260,55	
<b>Total</b>	<b>100,00%</b>	<b>R\$ 19.388.002,76</b>	



ADMINISTRADOR	PERCENTUAL	VALOR	LEG.
BB GESTAO	98,32%	R\$ 19.061.742,21	
ITAU UNIBANCO	1,68%	R\$ 326.260,55	
<b>Total</b>	<b>100,00%</b>	<b>R\$ 19.388.002,76</b>	



BENCHMARK	PERCENTUAL	VALOR	LEG.
CDI	26,93%	R\$ 5.220.393,36	
IDKA IPCA 2A	19,14%	R\$ 3.711.295,36	
IMA-B 5	18,91%	R\$ 3.667.167,06	
IMA Geral ex-C	11,87%	R\$ 2.301.731,99	
IBOVESPA	9,93%	R\$ 1.925.096,42	
GLOBAL BDRX	8,37%	R\$ 1.622.110,72	
IRF-M 1	4,85%	R\$ 940.207,85	
<b>Total</b>	<b>100,00%</b>	<b>R\$ 19.388.002,76</b>	



As informações deste relatório foram obtidas a partir de fontes públicas ou privadas consideradas confiáveis, cuja responsabilidade pela correção e veracidade não é assumida pela LEMA, pelo titular desta marca ou por qualquer das empresas de seu grupo empresarial. As informações disponíveis, não devem ser entendidas como colocação, distribuição ou oferta de fundo de investimento ou qualquer outro valor mobiliário. Fundos de investimento não contam com a garantia do Administrador do fundo, Gestor da carteira, de qualquer mecanismo de seguro ou, ainda, do Fundo Garantidor de Créditos - FGC. Rentabilidade obtida no passado não representa garantia de rentabilidade futura. As estratégias com derivativos, utilizadas como parte da política de investimento de fundos de investimento, podem resultar em significativas perdas para seus cotistas superiores ao capital aplicado e a consequente obrigação do cotista de aportar recursos adicionais para cobrir o prejuízo do fundo. Ao investidor é recomendada a leitura cuidadosa do prospecto e regulamento do fundo de investimento ao aplicar seus recursos. Para avaliação da performance de um fundo de investimento, é recomendável a análise de, no mínimo, 12 (doze) meses. Os valores exibidos estão em Real (BRL). Para os cálculos foram utilizadas observações Diárias.

RENDA FIXA	RESOLUÇÃO(%)	CARTEIRA (R\$)	(%)	POLÍTICA DE INVESTIMENTO		
				Inferior(%)	Alvo(%)	Superior(%)
Títulos Tesouro Nacional – SELIC - 7, I "a"	100%	R\$ 0,00	0.00%	0,00%	4,00%	100,00%
FI Renda Fixa Referenciado 100% títulos TN - 7, I "b"	100%	R\$ 10.620.402,26	54.78%	40,00%	50,00%	100,00%
FI em Índices de Renda Fixa 100% títulos TN - 7, I "c"	100%	R\$ 0,00	0.00%	0,00%	0,00%	100,00%
Operações Compromissadas - 7, II	5%	R\$ 0,00	0.00%	0,00%	0,00%	5,00%
FI Renda Fixa - 7, III "a"	60%	R\$ 3.528.189,23	18.20%	0,00%	13,00%	60,00%
FI de Índices Renda Fixa - 7, III "b"	60%	R\$ 0,00	0.00%	0,00%	0,00%	60,00%
Ativos Bancários - 7, IV	20%	R\$ 0,00	0.00%	0,00%	3,00%	20,00%
FI Direitos Creditórios (FIDC) - sênior - 7, V "a"	5%	R\$ 0,00	0.00%	0,00%	1,00%	5,00%
FI Renda Fixa "Crédito Privado" - 7, V "b"	5%	R\$ 0,00	0.00%	0,00%	1,00%	5,00%
FI Debêntures - 7, V "c"	5%	R\$ 0,00	0.00%	0,00%	0,00%	5,00%
<b>Total Renda Fixa</b>		<b>R\$ 14.148.591,49</b>	<b>72,98%</b>			
RENDA VARIÁVEL	RESOLUÇÃO(%)	CARTEIRA (R\$)	(%)	POLÍTICA DE INVESTIMENTO		
				Inferior(%)	Alvo(%)	Superior(%)
FI Ações - 8, I	30%	R\$ 1.925.096,42	9.93%	0,00%	8,00%	30,00%
FI de Índices Ações - 8, II	30%	R\$ 0,00	0.00%	0,00%	2,00%	30,00%
<b>Total Renda Variável</b>		<b>R\$ 1.925.096,42</b>	<b>9,93%</b>			
INVESTIMENTOS NO EXTERIOR	RESOLUÇÃO(%)	CARTEIRA (R\$)	(%)	POLÍTICA DE INVESTIMENTO		
				Inferior(%)	Alvo(%)	Superior(%)
FI Renda Fixa - Dívida Externa - 9, I	10%	R\$ 0,00	0.00%	0,00%	1,00%	10,00%
FI Investimento no Exterior - 9, II	10%	R\$ 0,00	0.00%	0,00%	1,00%	10,00%

FI Ações – BDR Nível I - 9, III	10%	R\$ 1.622.110,72	8,37%	0,00%	4,00%	10,00%
Total Investimentos no Exterior		R\$ 1.622.110,72	8,37%			



FUNDOS ESTRUTURADOS	RESOLUÇÃO(%)	CARTEIRA (R\$)	(%)	POLÍTICA DE INVESTIMENTO		
				Inferior(%)	Alvo(%)	Superior(%)
FI Multimercado - aberto - 10, I	10%	R\$ 1.692.204,13	8.73%	0,00%	8,00%	10,00%
FI em Participações - 10, II	5%	R\$ 0,00	0.00%	0,00%	1,00%	5,00%
FI "Ações - Mercado de Acesso" - 10, III	5%	R\$ 0,00	0.00%	0,00%	0,00%	5,00%
<b>Total Fundos Estruturados</b>		<b>R\$ 1.692.204,13</b>	<b>8,73%</b>			
FUNDOS IMOBILIÁRIOS	RESOLUÇÃO(%)	CARTEIRA (R\$)	(%)	POLÍTICA DE INVESTIMENTO		
				Inferior(%)	Alvo(%)	Superior(%)
FI Imobiliário - 11	5%	R\$ 0,00	0.00%	0,00%	1,00%	5,00%
<b>Total Fundos Imobiliários</b>		<b>R\$ 0,00</b>	<b>0,00%</b>			
EMPRÉSTIMOS CONSIGNADOS	RESOLUÇÃO(%)	CARTEIRA (R\$)	(%)	Inferior(%)	Alvo(%)	Superior(%)
Empréstimos Consignados - 12	5%	R\$ 0,00	0.00%	0,00%	2,00%	5,00%
<b>Total Empréstimos Consignados</b>		<b>R\$ 0,00</b>	<b>0,00%</b>			
<b>Total Global</b>		<b>R\$ 19.388.002,76</b>	<b>100,00%</b>			

PERÍODO	SALDO ANTERIOR	SALDO FINAL	META	RENT.(R\$)	RENT.(%)	GAP
<b>2022</b>	<b>IPCA + 4.9% a.a.</b>					
Janeiro	R\$ 18.010.284,11	R\$ 18.127.960,88	0,94%	R\$ 117.676,77	0,65%	-0,29%
Fevereiro	R\$ 18.127.960,88	R\$ 18.292.903,56	1,41%	R\$ 164.942,68	0,95%	-0,46%
Março	R\$ 18.292.903,56	R\$ 18.758.511,23	2,02%	R\$ 331.154,22	1,80%	-0,22%
Abril	R\$ 18.758.511,23	R\$ 18.798.620,89	1,46%	R\$ -92.089,27	-0,49%	-1,95%
Maiο	R\$ 18.798.620,89	R\$ 19.043.827,34	0,87%	R\$ 193.144,34	1,02%	0,15%
Junho	R\$ 19.043.827,34	R\$ 18.872.956,99	1,07%	R\$ -234.644,54	-1,23%	-2,30%
Julho	R\$ 18.872.956,99	R\$ 19.166.081,37	-0,28%	R\$ 237.027,27	1,25%	1,53%
Agosto	R\$ 19.166.081,37	R\$ 19.388.002,76	0,04%	R\$ 122.198,84	0,67%	0,63%
<b>Total</b>	<b>R\$ 19.166.081,37</b>	<b>R\$ 19.388.002,76</b>	<b>7,78%</b>	<b>R\$ 839.410,31</b>	<b>4,69%</b>	<b>-3,09%</b>
<b>2021</b>	<b>IPCA + 5.42% a.a.</b>					
Janeiro	R\$ 16.918.599,12	R\$ 17.090.237,67	0,69%	R\$ -96.449,01	-0,57%	-1,26%
Fevereiro	R\$ 17.090.237,67	R\$ 16.911.561,50	1,30%	R\$ -178.676,17	-1,05%	-2,35%
Março	R\$ 16.911.561,50	R\$ 17.063.868,95	1,37%	R\$ 69.954,76	0,42%	-0,95%
Abril	R\$ 17.063.868,95	R\$ 17.223.584,11	0,75%	R\$ 159.715,16	0,94%	0,19%
Maiο	R\$ 17.223.584,11	R\$ 17.580.537,08	1,27%	R\$ 216.252,06	1,25%	-0,02%
Junho	R\$ 17.580.537,08	R\$ 17.616.855,95	0,97%	R\$ 36.318,87	0,21%	-0,76%
Julho	R\$ 17.616.855,95	R\$ 17.507.534,39	1,40%	R\$ -109.321,56	-0,62%	-2,02%
Agosto	R\$ 17.507.534,39	R\$ 17.400.273,99	1,31%	R\$ -107.260,40	-0,61%	-1,92%
Setembro	R\$ 17.400.273,99	R\$ 17.290.265,37	1,60%	R\$ -110.008,62	-0,63%	-2,23%
Outubro	R\$ 17.290.265,37	R\$ 16.931.045,97	1,69%	R\$ -359.219,40	-2,08%	-3,77%

Novembro	R\$ 16.931.045,97	R\$ 17.183.881,42	1,39%	R\$ 252.835,45	1,49%	0,10%
Dezembro	R\$ 17.183.881,42	R\$ 18.010.284,11	1,17%	R\$ 168.904,07	0,98%	-0,19%
<b>Total</b>	<b>R\$ 17.183.881,42</b>	<b>R\$ 18.010.284,11</b>	<b>16,03%</b>	<b>R\$ -56.954,79</b>	<b>-0,34%</b>	<b>-16,37%</b>

ATIVO	CNPJ	RENTABILIDADE				
		Mês (%)	Ano (%)	12 meses (%)	24 meses (%)	Início (%)
BB IRF-M 1 TP FIC RF...	11.328.882/0001-35	1,20%	7,22%	2,64%	-	9,86%
BB PERFIL FIC RF REF DI...	13.077.418/0001-49	1,17%	6,24%	-	-	6,15%
BB IDKA 2 TP FI RF...	13.322.205/0001-35	-0,04%	6,10%	4,64%	-	9,38%
BB ALOCAÇÃO ATIVA FIC RF PREVID	25.078.994/0001-90	0,97%	5,13%	-0,41%	-	3,01%
BB IMA-B 5 FIC RF PREVID...	03.543.447/0001-03	-0,00%	5,76%	4,27%	-	6,63%
BB IMA-B TP FI RF	07.442.078/0001-05	1,08%	4,40%	-1,51%	-	2,82%
BB GOVERNANÇA FI AÇÕES PREVID	10.418.335/0001-88	6,58%	3,72%	-11,53%	-	-8,24%
ITAÚ DUNAMIS FIC AÇÕES	24.571.992/0001-75	6,54%	3,13%	-6,17%	-	-1,71%
BB ALOCAÇÃO ATIVA RETORNO TOTAL FIC...	35.292.588/0001-89	1,15%	6,17%	0,53%	-	6,74%
BB MULTISSETORIAL QUANTITATIVO FIC AÇÕES	07.882.792/0001-14	5,73%	-3,86%	-	-	-3,86%
BB ALOCAÇÃO FI MULTIMERCADO PREVID	35.292.597/0001-70	1,09%	6,93%	1,40%	-	8,43%
BB AÇÕES ESG FI AÇÕES -...	21.470.644/0001-13	-4,03%	-10,41%	-	-	-9,14%
BB AÇÕES BOLSAS EUROPEIAS ETF FIC...	38.236.242/0001-51	-6,50%	-10,81%	-	-	-10,81%
BB MULTIMERCADO LP JUROS E MOEDAS	06.015.368/0001-00	0,99%	5,63%	-	-	5,63%
BB MACRO FIC MULTIMERCADO LP	05.962.491/0001-75	1,96%	5,90%	-	-	5,90%
ITAÚ MOMENTO 30 FIC AÇÕES	16.718.302/0001-30	-	-	-	-	-
ITAÚ MOMENTO 30 II FIC AÇÕES	42.318.981/0001-60	6,84%	4,10%	-	-	-11,54%